











Cómo distinguir los sistemas NTG4.5 / NTG4.7

NTG4.5 / NTG4.7 Comand Online	NTG4.5 / NTG4.7 Audio 20
	
	
	
	
	
<ul style="list-style-type: none"> • En el panel frontal se encuentra la ranura para la tarjeta SD • Botones de extracción del CD y CLEAR están ubicados por ambos lados de la bandeja para CD • Tamaño de pantalla: 7" 	<ul style="list-style-type: none"> • En el panel frontal no hay ranura para la tarjeta SD • Botones de extracción del CD y CLEAR están ubicados por ambos lados de la bandeja para CD • Tamaño de pantalla: 5.8"

¡Atención! En el caso de que la apariencia de su autorradio difiere de las imágenes presentadas en la foto, esto significa que su coche está equipado con un sistema multimedia/navegación diferente.